

Transporter

Stromlaufplan

Nr. 197 / 1

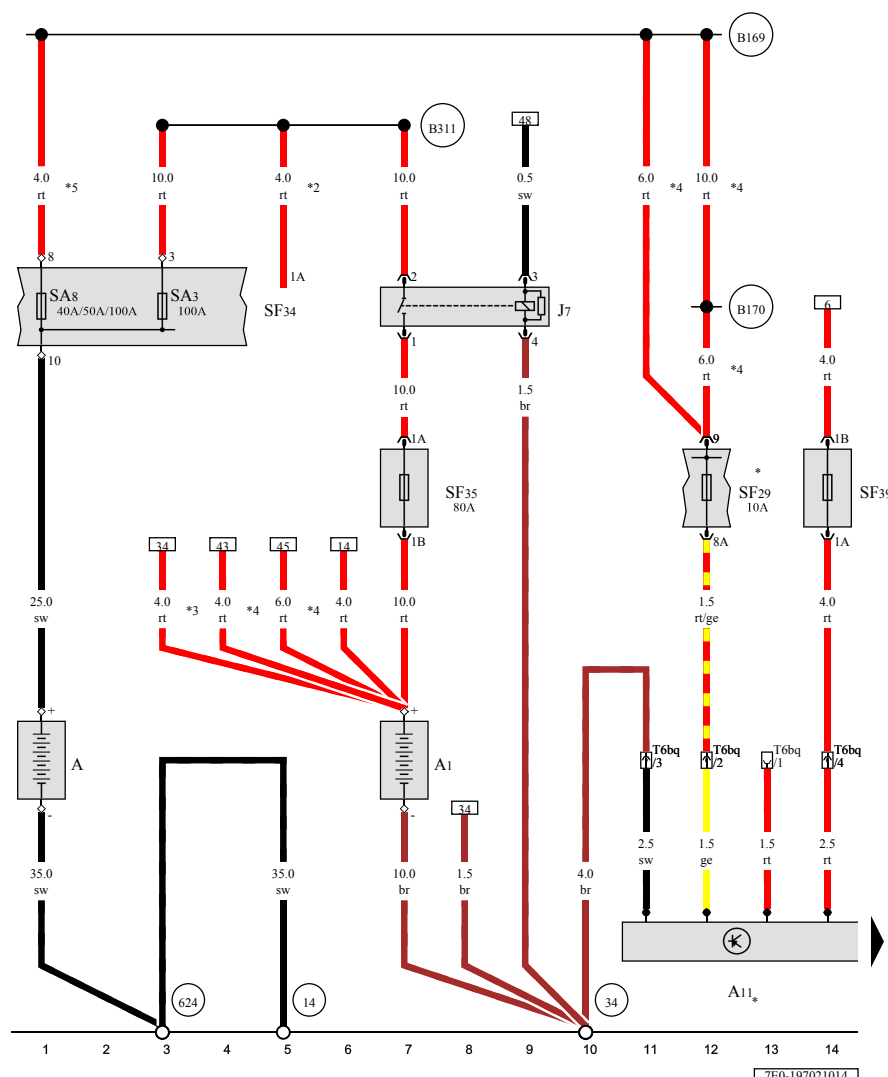
10.2014

Campingausrüstung , (A9A)
ab Mai 2013

Transporter

Stromlaufplan

Nr. 197 / 2



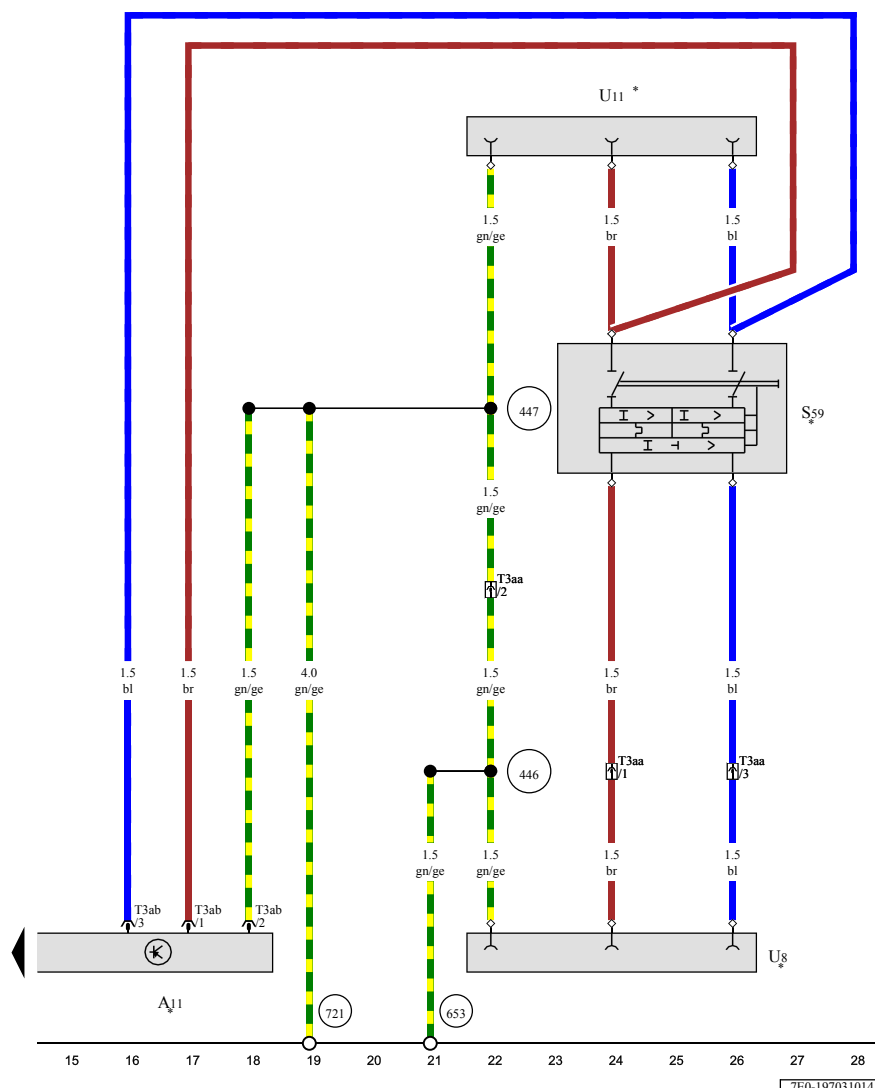
Zweitbatterie, Bordladegerät, Batterietrennrelais, Sicherung 3 auf Sicherungshalter A, Sicherung 8 auf Sicherungshalter A

- A - Batterie
- A1 - Zweitbatterie
- A11 - Bordladegerät, im Seitenteil hinten links 📷
- J7 - Batterietrennrelais 📷
- SA3 - Sicherung 3 auf Sicherungshalter A 📷
- SA8 - Sicherung 8 auf Sicherungshalter A 📷
- SF29 - Sicherung 29 auf Sicherungshalter F 📷
- SF34 - Sicherung 34 auf Sicherungshalter F 📷
- SF35 - Sicherung 35 auf Sicherungshalter F 📷
- SF39 - Sicherung 39 auf Sicherungshalter F 📷
- T6bq - Steckverbindung, 6fach, grau, im Seitenteil hinten links
- 14 - Massepunkt am Getriebe 📷
- 34 - Massepunkt unter Fahrersitz 📷
- 624 - Massepunkt neben Starterbatterie 📷
- B169 - Plusverbindung 1 (30) im Leitungsstrang Innenraum
- B170 - Plusverbindung 2 (30) im Leitungsstrang Innenraum
- B311 - Plusverbindung 15 (30) im Hauptleitungsstrang
- * - nur für Fahrzeuge mit Wechselrichter
- *2 - nur für Fahrzeuge mit elektrischer Schiebetür
- *3 - Querschnitt 1,5 möglich
- *4 - je nach Ausstattung
- *5 - Querschnitt 6,0/10,0 möglich

Transporter

Stromlaufplan

Nr. 197 / 3



Bordladegerät, 220-V-Personenschutzautomat, Außensteckdose, 230 V, 110 V, Innensteckdose, 230 V, 110 V

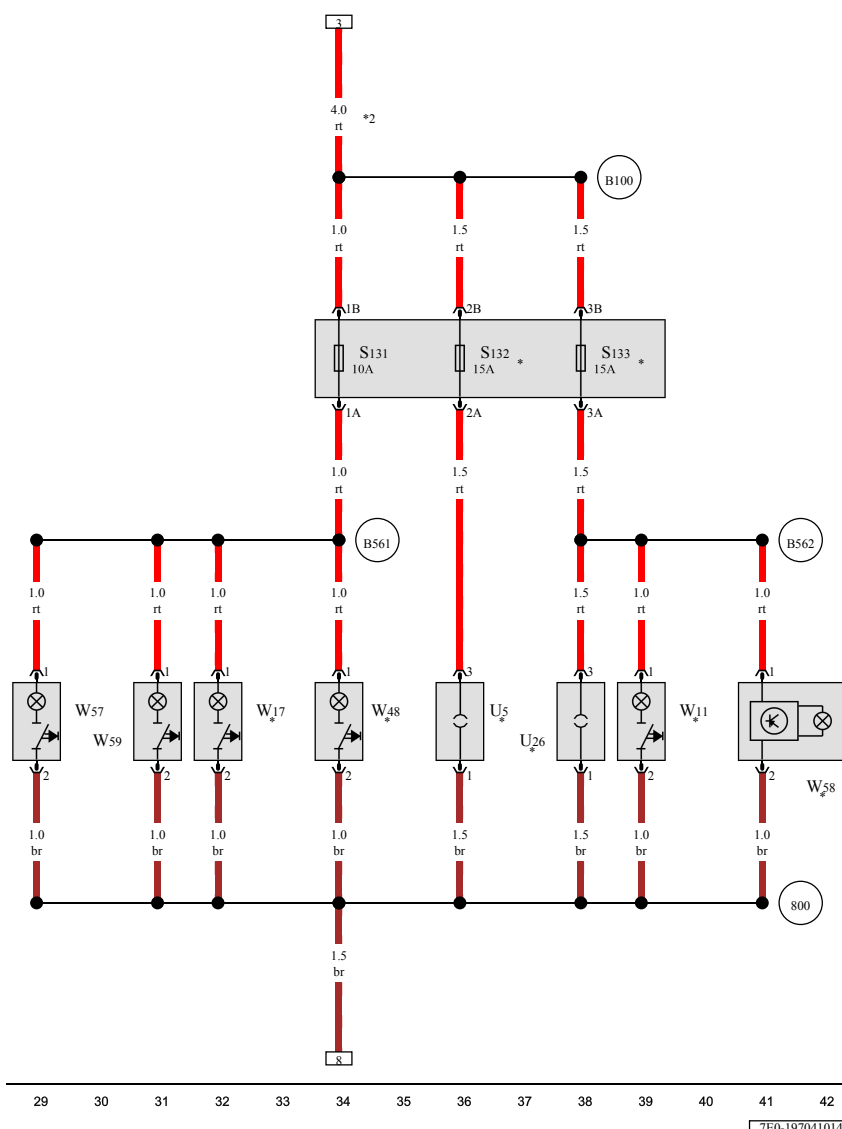
- A11 - Bordladegerät, im Seitenteil hinten links 📷
- S59 - 220-V-Personenschutzautomat, hinter der D-Säulen-Verkleidung links 📷
- T3aa - Steckverbindung, 3fach, weiß, Nähe D-Säule links
- T3ab - Steckverbindung, 3fach, schwarz
- U8 - Außensteckdose, 230 V, 110 V, im Seitenteil hinten links
- U11 - Innensteckdose, 230 V, 110 V, an der B-Säule rechts
- 446 - Schutzleiterverbindung 1
- 447 - Schutzleiterverbindung 2
- 653 - Massepunkt an der D-Säule links 📷
- 721 - Massepunkt 1 für Sonderaufbauten 📷
- * - nur für Fahrzeuge mit Wechselrichter

ws = weiss
 sw = schwarz
 ro = rot
 rt = rot
 br = braun
 gn = grün
 bl = blau
 gr = grau
 li = lila
 vi = lila
 ge = gelb
 or = orange
 rs = rosa

Transporter

Stromlaufplan

Nr. 197 / 4



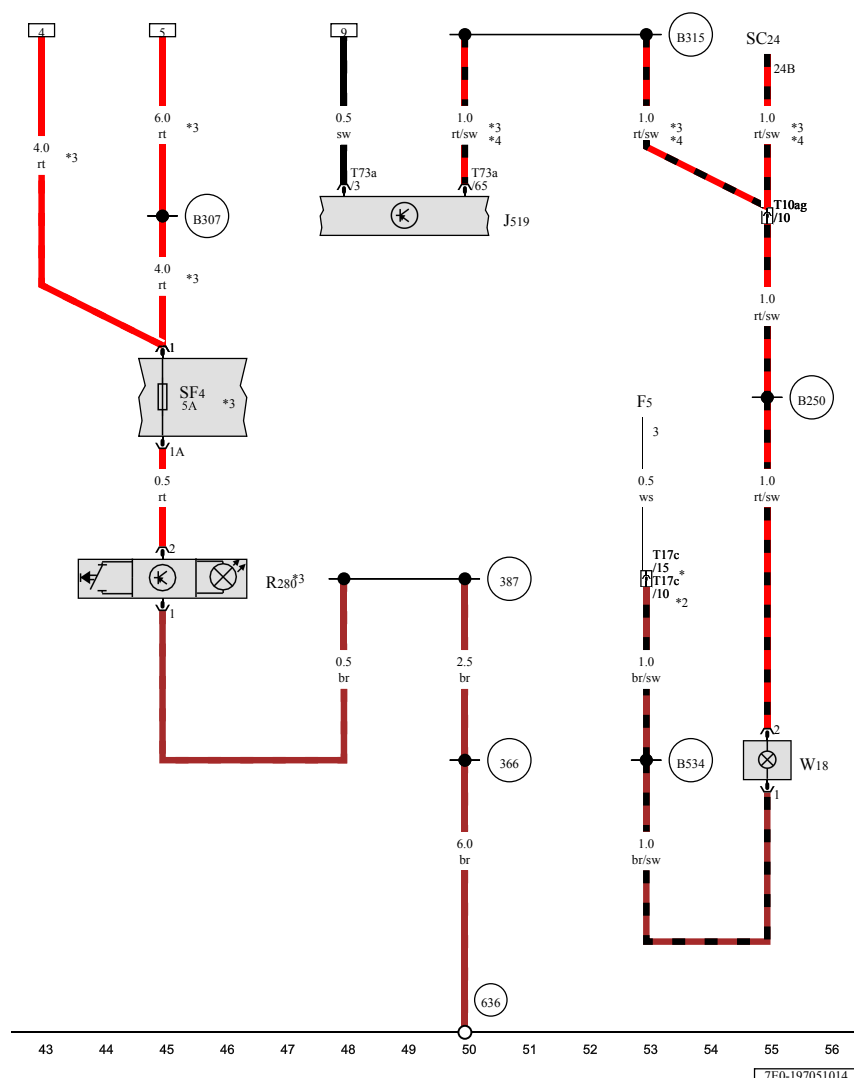
Schmelzsicherung 1, Schmelzsicherung 2, Schmelzsicherung 3, 12-V-Steckdose, 12-V-Steckdose 5, Leseleuchte hinten links, Innenleuchte rechts, Innenleuchte hinten rechts, Leuchte 1 für Küche, Leuchte 2 für Küche, Leuchte 3 für Küche

- S131 - Schmelzsicherung 1
- S132 - Schmelzsicherung 2
- S133 - Schmelzsicherung 3
- U5 - 12-V-Steckdose, an der B-Säule links oben
- U26 - 12-V-Steckdose 5, an der B-Säule links
- W11 - Leseleuchte hinten links, in der D-Säule links
- W17 - Innenleuchte rechts, an der B-Säule rechts oben
- W48 - Innenleuchte hinten rechts, an der C-Säule rechts
- W57 - Leuchte 1 für Küche, an der B-Säule links oben
- W58 - Leuchte 2 für Küche
- W59 - Leuchte 3 für Küche, an der C-Säule links
- 800 - Masseverbindung 4 im Leitungsstrang Camper
- B100 - Plusverbindung 4 im Leitungsstrang Camper
- B561 - Plusverbindung 1 im Leitungsstrang Camper
- B562 - Plusverbindung 2 im Leitungsstrang Camper
- * - nur für Fahrzeuge mit 12-V-Steckdose
- *2 - Querschnitt 1,5 möglich

Transporter

Stromlaufplan

Nr. 197 / 5



Bordnetzsteuergerät, Sicherung 4 auf Sicherungshalter F, Kofferraumleuchte links

- F5 - Schalter für Kofferraumbeleuchtung
- J519 - Bordnetzsteuergerät
- R280 - Taschenlampe, am Beifahrersitz
- SF4 - Sicherung 4 auf Sicherungshalter F
- SC24 - Sicherung 24 auf Sicherungshalter C
- T10ag - Steckverbindung, 10fach, braun, in der Kupplungsstation, A-Säule links
- T17c - Steckverbindung, 17fach, schwarz, hinter der D-Säulen-Verkleidung links unten
- T73a - Steckverbindung, 73fach, schwarz
- W18 - Kofferraumleuchte links
- 366 - Masseverbindung 1 im Hauptleitungsstrang
- 387 - Masseverbindung 22 im Hauptleitungsstrang
- 636 - Massepunkt für Bordnetzsteuergerät
- B250 - Plusverbindung im Leitungsstrang Dach
- B307 - Plusverbindung 11 (30) im Hauptleitungsstrang
- B315 - Plusverbindung 1 (30a) im Hauptleitungsstrang
- B534 - Verbindung 1 (Schalter Kofferraum) im Leitungsstrang Dach
- * - bis Oktober 2013
- *2 - ab November 2013
- *3 - je nach Ausstattung
- *4 - siehe gültigen Stromlaufplan für Innenleuchten