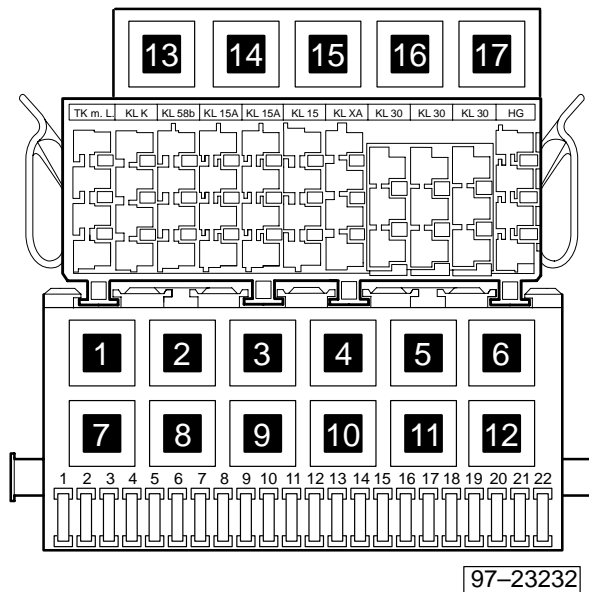


Multivan,

● Fahrzeuge mit 2. Batterie

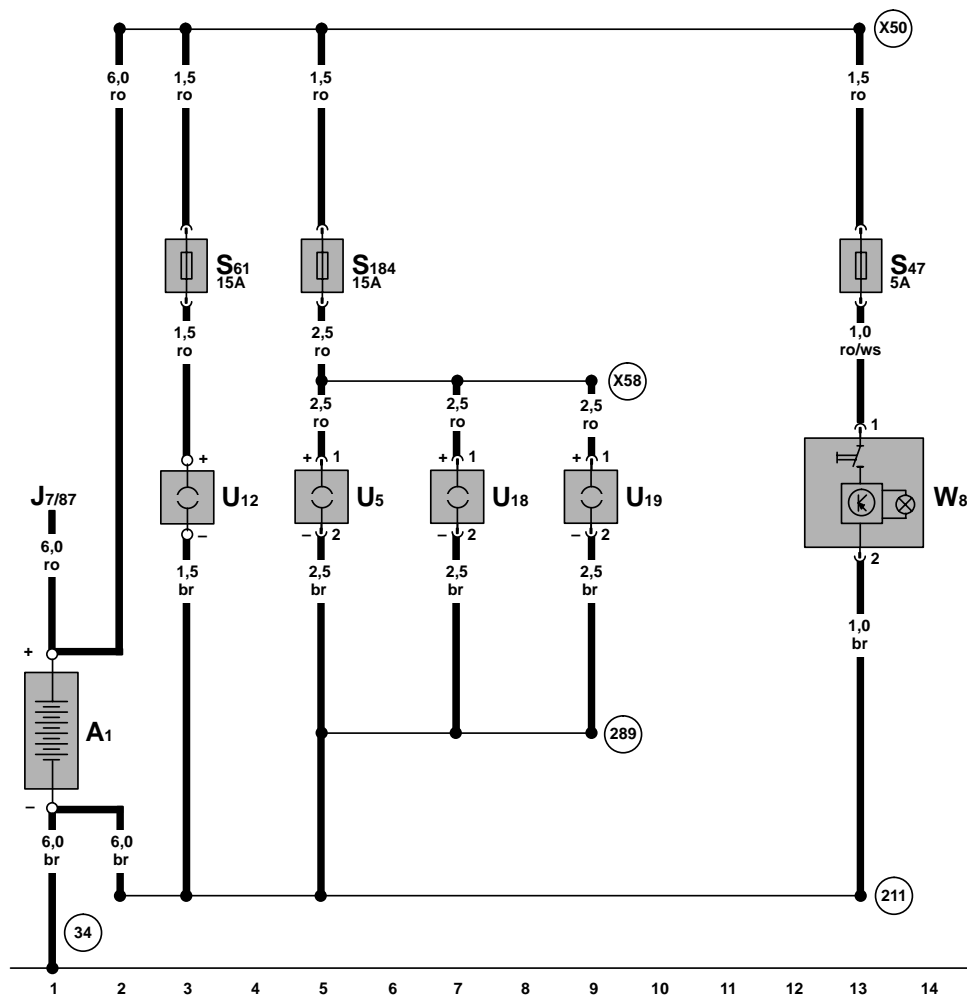

ab August 1998

Abweichende Relaisplatz- und Sicherungsbelegung sowie Belegung der Mehrfachsteckverbindungen siehe Abschnitt "Einbauorte"



Sicherungsfarben

- 30 A – grün
- 25 A – weiß
- 20 A – gelb
- 15 A – blau
- 10 A – rot
- 7,5 A – braun
- 5 A – beige
- 3 A – lila

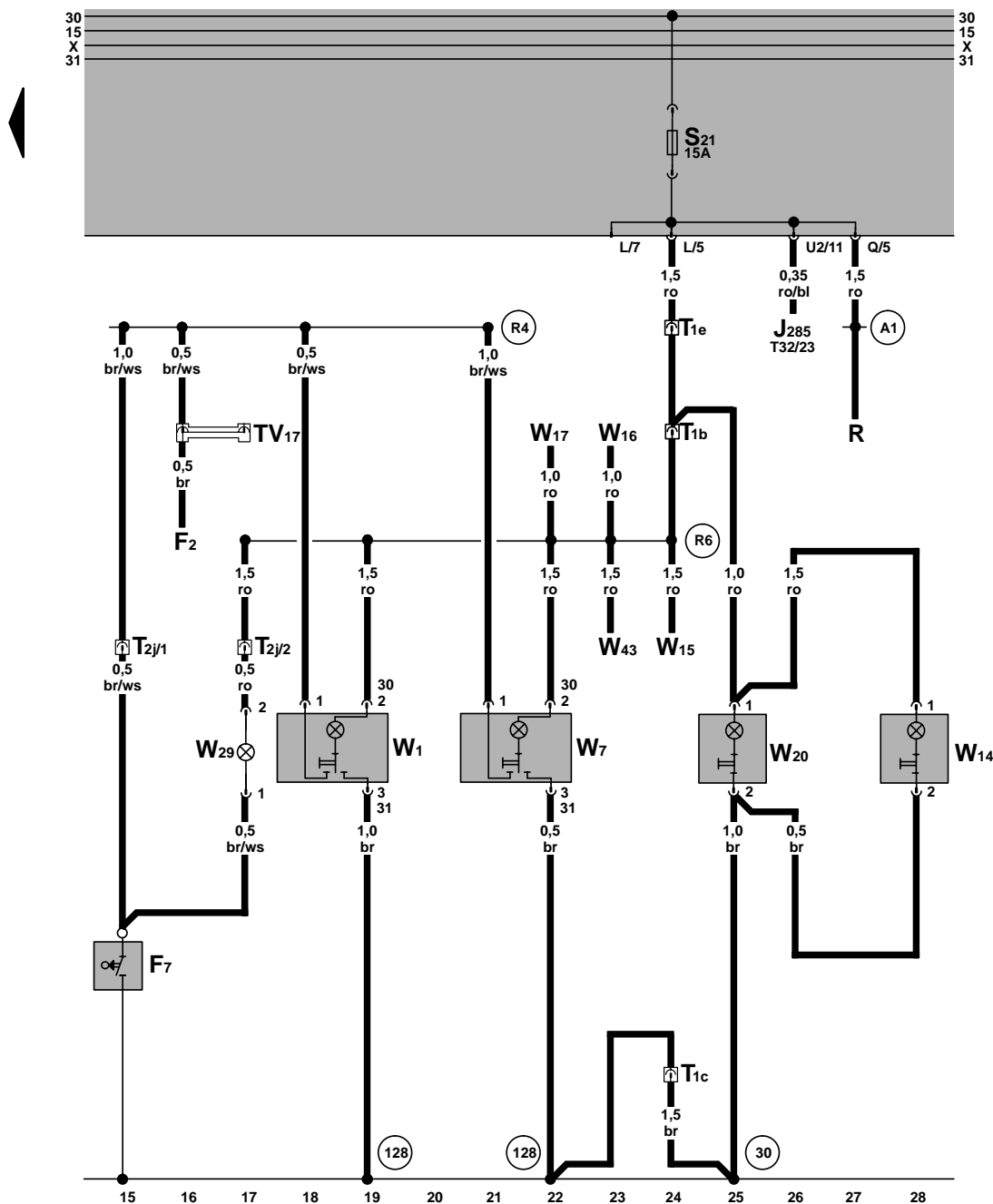


ws = weiß
 sw = schwarz
 ro = rot
 br = braun
 gn = grün
 bl = blau
 gr = grau
 li = lila
 ge = gelb

Zweitbatterie, Steckdosen, Leuchtstofflampe hinten

- A1 – Zweitbatterie, unter dem Fahrersitz
- J7 – Batterie-Trennrelais, unter dem Fahrersitz
- S47 – Sicherung für Leuchtstofflampe hinten, unter dem Fahrersitz
- S61 – Sicherung für Kühlschrank/Steckdose, unter dem Fahrersitz
- S184 – Sicherung für Steckdosen, unter dem Fahrersitz
- U5 – 12V-Steckdose I, im Fahrgastraum links
- U12 – Steckdose für Kühlschrank (12V), unter dem Fahrersitz
- U18 – 12V-Steckdose II, im Fahrgastraum rechts
- U19 – 12V-Steckdose III, im Fahrgastraum rechts
- W8 – Leuchtstofflampe hinten, über dem Klappstisch

- (34) – Massepunkt, unter Fahrersitz
- (211) – Masseverbindung, im Leitungsstrang Multivan
- (289) – Masseverbindung, im Leitungsstrang Steckdosen
- (X50) – Plusverbindung (30), im Leitungsstrang Multivan
- (X58) – Plusverbindung (30), im Leitungsstrang Steckdosen



Innenleuchten, Türkontaktschalter

- F2 - Türkontaktschalter - Fahrerseite
- F7 - Türkontaktschalter hinten rechts (Schiebetür)
- J285 - Steuergerät mit Anzeigeeinheit im Schalttafeleinsatz
- R - Radio
- T1b - Steckverbindung, 1-fach, hinter der Relaisplatte
- T1c - Steckverbindung, 1-fach, hinter der Relaisplatte
- T1e - Steckverbindung, 1-fach, hinter der Relaisplatte
- T2j - Steckverbindung, 2-fach
- T32 - Steckverbindung, 32-fach, am Schalttafeleinsatz
- TV17 - Leitungsverteiler für Türkontaktschalter (mit Last), braun
- W1 - Innenleuchte vorn
- W7 - Innenleuchte Mitte
- W14 - beleuchteter Make-up-Spiegel (Beifahrerseite)
- W15 - Innenleuchte mit Ausschaltverzögerung
- W16 - Innenleuchte links
- W17 - Innenleuchte rechts
- W20 - beleuchteter Make-up-Spiegel (Fahrerseite)
- W29 - Trittstufenbeleuchtung rechts
- W43 - Innenleuchte hinten

- (30) - Massepunkt -1-, neben Relaisplatte
- (128) - Masseverbindung -1-, im Leitungsstrang Innenleuchte
- (A1) - Plusverbindung (30a) im Schalttafelleitungsstrang
- (R4) - Verbindung -1-, im Leitungsstrang Innenleuchte/ Türkontaktschalter
- (R6) - Plusverbindung -1-, im Leitungsstrang Innenleuchte

ws = weiß
 sw = schwarz
 ro = rot
 br = braun
 gn = grün
 bl = blau
 gr = grau
 li = lila
 ge = gelb