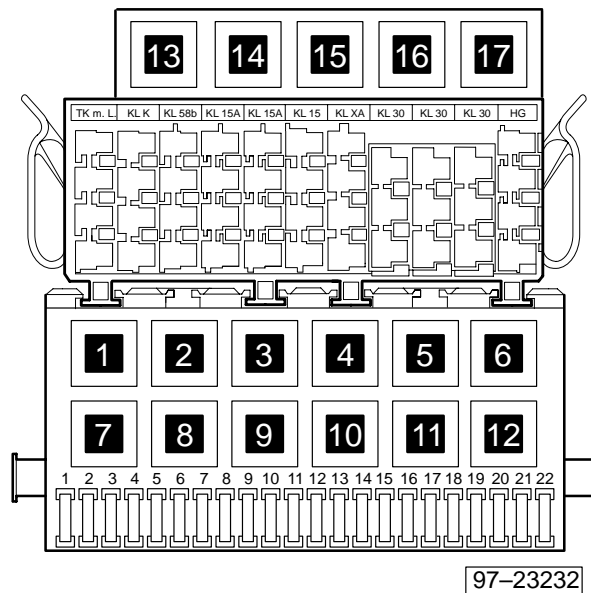


Multivan,

● **Fahrzeuge ohne 2. Batterie**

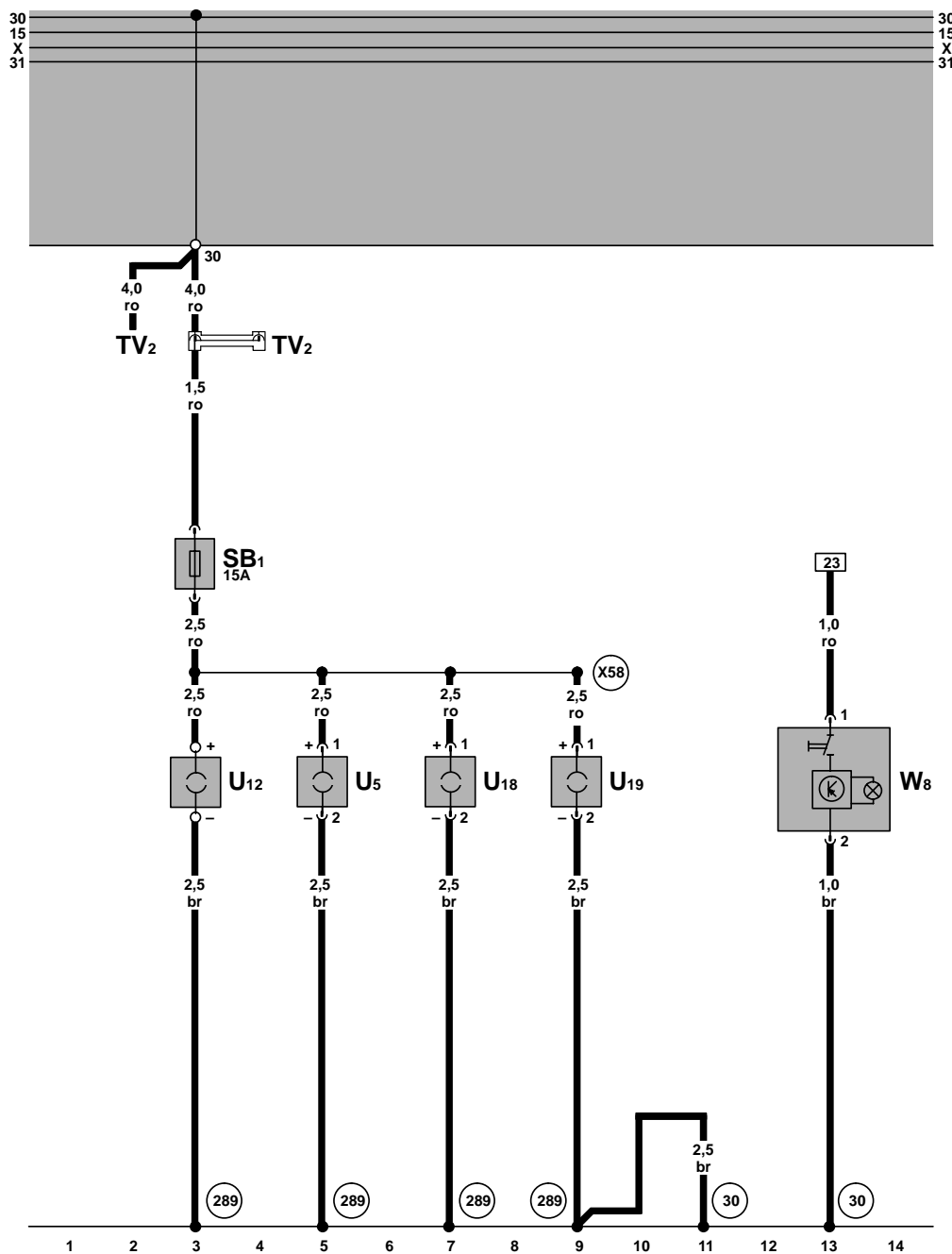
ab August 1998

Abweichende Relaisplatz- und Sicherungsbelegung sowie Belegung der Mehrfachsteckverbindungen siehe Abschnitt "Einbauorte"



Sicherungsfarben

- 30 A – grün
- 25 A – weiß
- 20 A – gelb
- 15 A – blau
- 10 A – rot
- 7,5 A – braun
- 5 A – beige
- 3 A – lila

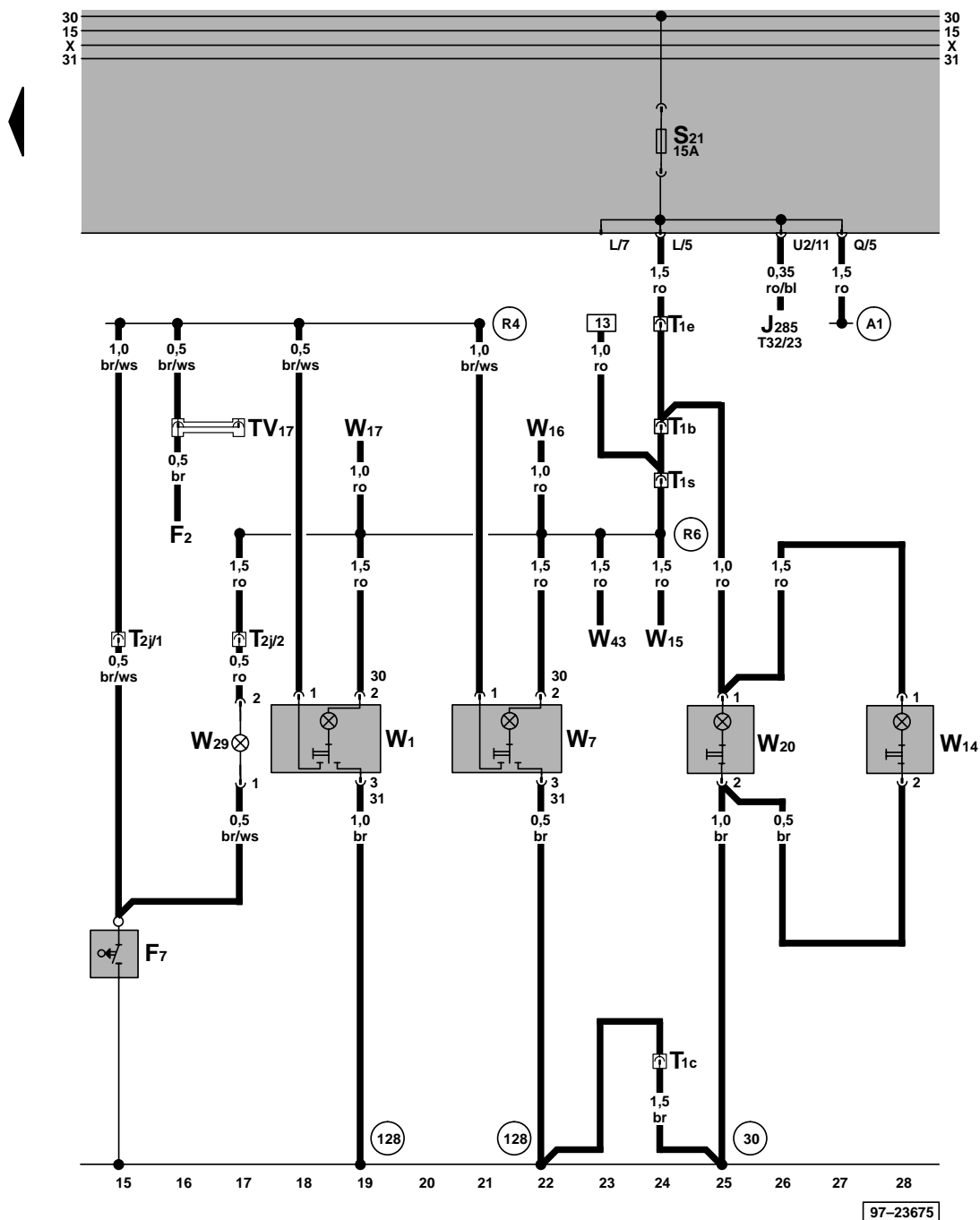


Steckdosen, Leuchtstofflampe hinten

- SB1 - Sicherung -1- auf Sicherungshalter, unterhalb der Relaisplatte
- TV2 - Leitungsverteiler, für Klemme 30, rot, jeweils 6-fach
- U5 - 12V-Steckdose I, im Fahrgastraum links
- U12 - Steckdose für Kühlschrank (12V), unter dem Fahrersitz
- U18 - 12V-Steckdose II, im Fahrgastraum rechts
- U19 - 12V-Steckdose III, im Fahrgastraum rechts
- W8 - Leuchtstofflampen hinten, über dem Klapptisch

- (30) - Massepunkt -1-, neben Relaisplatte
- (289) - Masseverbindung, im Leitungsstrang Steckdosen
- (X58) - Plusverbindung (30), im Leitungsstrang Steckdosen

ws = weiß
 sw = schwarz
 ro = rot
 br = braun
 gn = grün
 bl = blau
 gr = grau
 li = lila
 ge = gelb



Innenleuchten, Türkontaktschalter

- F2 - Türkontaktschalter - Fahrerseite
- F7 - Türkontaktschalter hinten rechts (Schiebetür)
- J285 - Steuergerät mit Anzeigeeinheit im Schalttafeleinsatz
- T1b - Steckverbindung, 1-fach, hinter der Relaisplatte
- T1c - Steckverbindung, 1-fach, hinter der Relaisplatte
- T1e - Steckverbindung, 1-fach, hinter der Relaisplatte
- T1s - Steckverbindung, 1-fach, hinter der Relaisplatte
- T2j - Steckverbindung, 2-fach
- T32 - Steckverbindung, 32-fach, am Schalttafeleinsatz
- TV17 - Leitungsverteiler für Türkontaktschalter (mit Last), braun
- W1 - Innenleuchte vorn
- W7 - Innenleuchte Mitte
- W14 - beleuchteter Make-up-Spiegel (Beifahrerseite)
- W15 - Innenleuchte mit Ausschaltverzögerung
- W16 - Innenleuchte links
- W17 - Innenleuchte rechts
- W20 - beleuchteter Make-up-Spiegel (Fahrerseite)
- W29 - Trittstufenbeleuchtung rechts
- W43 - Innenleuchte hinten

- (30) - Massepunkt -1-, neben Relaisplatte
- (128) - Masseverbindung -1-, im Leitungsstrang Innenleuchte
- (A1) - Plusverbindung (30a) im Schalttafelleitungsstrang
- (R4) - Verbindung -1-, im Leitungsstrang Innenleuchte/ Türkontaktschalter
- (R6) - Plusverbindung -1-, im Leitungsstrang Innenleuchte

ws = weiß
 sw = schwarz
 ro = rot
 br = braun
 gn = grün
 bl = blau
 gr = grau
 li = lila
 ge = gelb