


Fensterheber vorn,

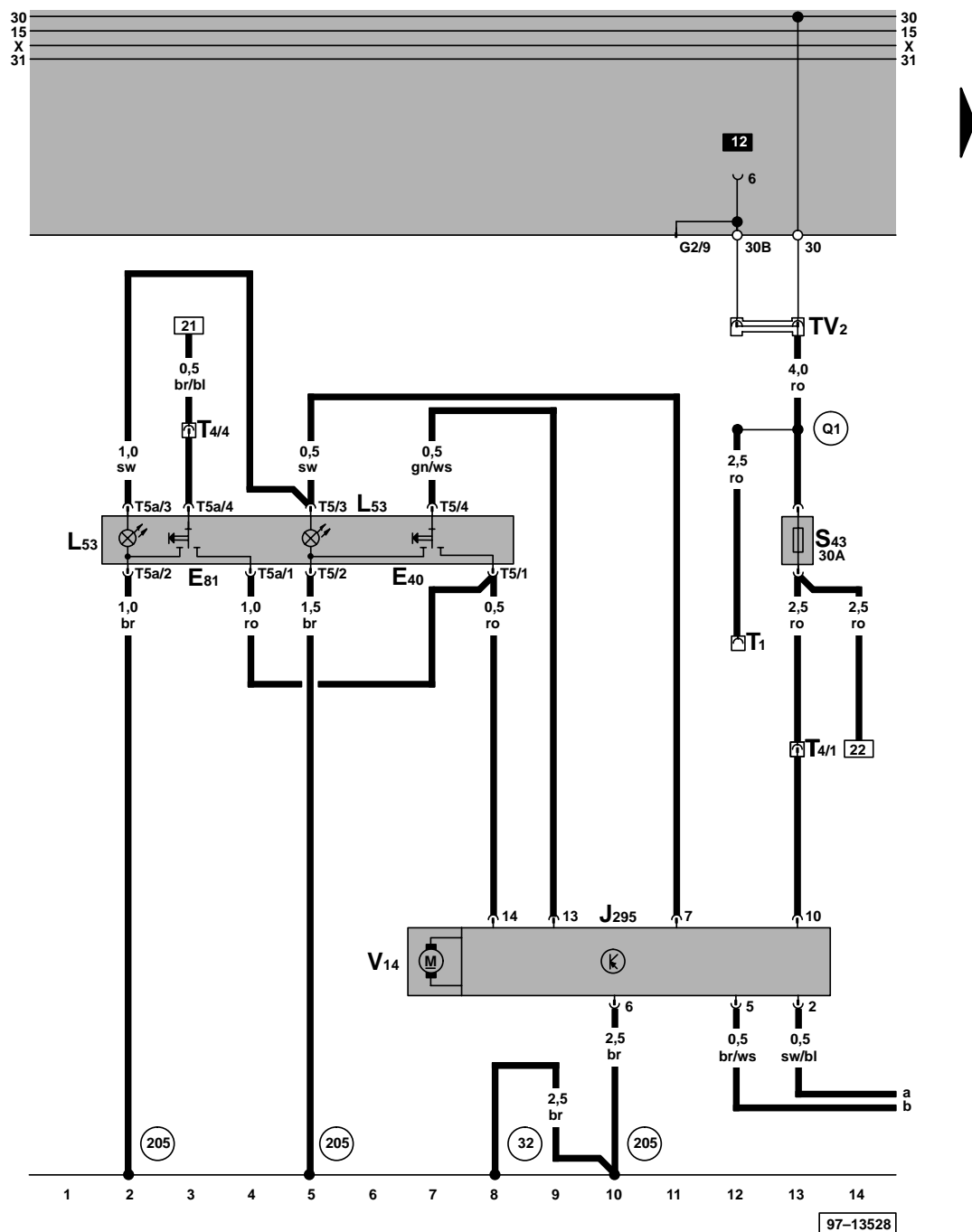
ab Januar 1996

Abweichende Relaisplatz- und Sicherungsbelegung sowie Belegung der Mehrfachsteckverbindungen siehe Abschnitt "Einbauorte"



Sicherungsfarben

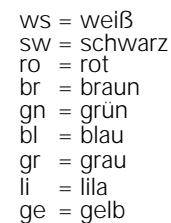
- 30 A – grün
- 25 A – weiß
- 20 A – gelb
- 15 A – blau
- 10 A – rot
- 7,5 A – braun
- 5 A – beige
- 3 A – lila



Steuergerät für Fensterheber VL, Schalter für Fensterheber in der Fahrertür

- E40 – Schalter für Fensterheber, vorn links
- E81 – Schalter für Fensterheber, vorn rechts (in Fahrertür)
- J295 – Steuergerät für Fensterheber VL
- L53 – Lampe für Beleuchtung/Schalter für Fensterheber
- S43 – Thermosicherung für Fensterheber, oberhalb der Relaisplatte
- T1 – Steckverbindung, 1-fach
- T4 – Steckverbindung, 4-fach, hinter der Schalttafel links
- T5 – Steckverbindung, 5-fach, am Schalter für Fensterheber (in Fahrertür)
- T5a – Steckverbindung, 5-fach, am Schalter für Fensterheber (in Fahrertür)
- TV2 – Leitungsverteiler für Klemme 30
- V14 – Motor für Fensterheber, links
- 32 – Massepunkt, hinter Schalttafel links
- 205 – Masseverbindung, im Leitungsstrang Türverkabelung – Fahrerseite
- Q1 – Plusverbindung (30) im Leitungsstrang Fensterheber

ws = weiß
 sw = schwarz
 ro = rot
 br = braun
 gn = grün
 bl = blau
 gr = grau
 li = lila
 ge = gelb



- E41 – Schalter für Fensterheber, vorn rechts
(in Beifahrertür)
- F2 – Türkontaktschalter - Fahrerseite
- F4 – Schalter für Rückfahrleuchten
- J296 – Steuergerät für Fensterheber VR
- L53 – Lampe für Beleuchtung/Schalter für
Fensterheber
- T1a – Steckverbindung, 1-fach, hinter der Relaisplatte
- T1f – Steckverbindung, 1-fach, hinter der Relaisplatte
- T4 – Steckverbindung, 4-fach, hinter der Schalttafel
links
- T4a – Steckverbindung, 4-fach, hinter der Schalttafel
rechts
- T5b – Steckverbindung, 5-fach, am Schalter für
Fensterheber (in Beifahrertür)
- TV5 – Leitungsverteiler für Klemme 15a, oberhalb der
Relaisplatte
- TV20 – Leitungsverteiler -2- für Klemme 15a, oberhalb
der Relaisplatte
- V15 – Motor für Fensterheber, rechts
- 33 – Massepunkt, hinter Schalttafel rechts
- R4 – Verbindung -1-, im Leitungsstrang
Innenleuchte/Türkontaktschalter